



ТЕРРИТОРИАЛЬНЫЙ ОРГАН
ФЕДЕРАЛЬНОЙ СЛУЖБЫ
ГОСУДАРСТВЕННОЙ СТАТИСТИКИ
ПО ПЕРМСКОМУ КРАЮ

ОСНОВНЫЕ ТЕНДЕНЦИИ РАЗВИТИЯ СЕЛЬСКОГО ХОЗЯЙСТВА

январь – декабрь 2023 года

СОДЕРЖАНИЕ

| | |
|--|----|
| Поголовье скота и птицы в хозяйствах всех категорий | 3 |
| Структура поголовья скота и птицы по категориям хозяйств | 6 |
| Произведено скота и птицы в живом весе | 9 |
| Производство молока | 12 |
| Производство яиц | 15 |
| Отгружено продукции растениеводства и животноводства | 18 |

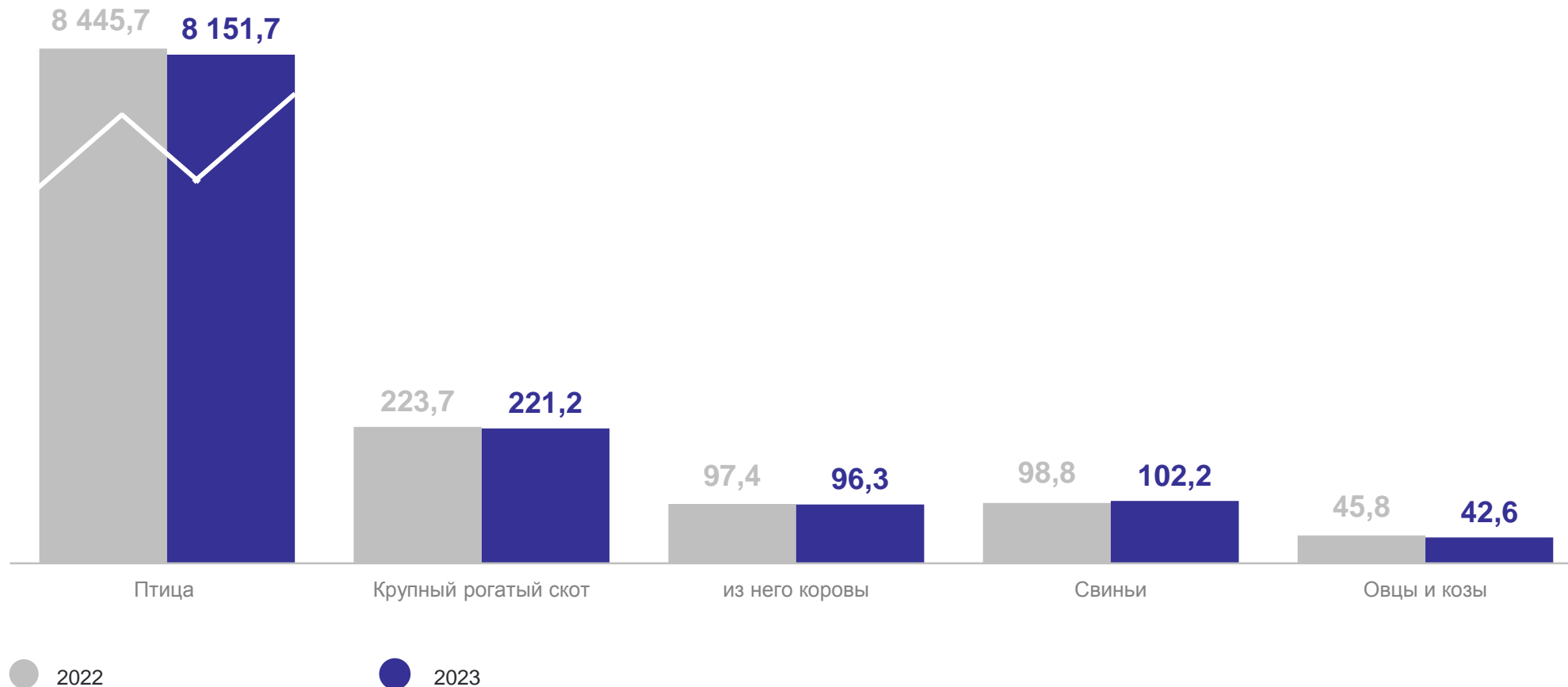
1

**Поголовье скота и птицы
в хозяйствах всех категорий**

ПОГОЛОВЬЕ СКОТА И ПТИЦЫ В ХОЗЯЙСТВАХ ВСЕХ КАТЕГОРИЙ

на конец декабря, тысяч голов

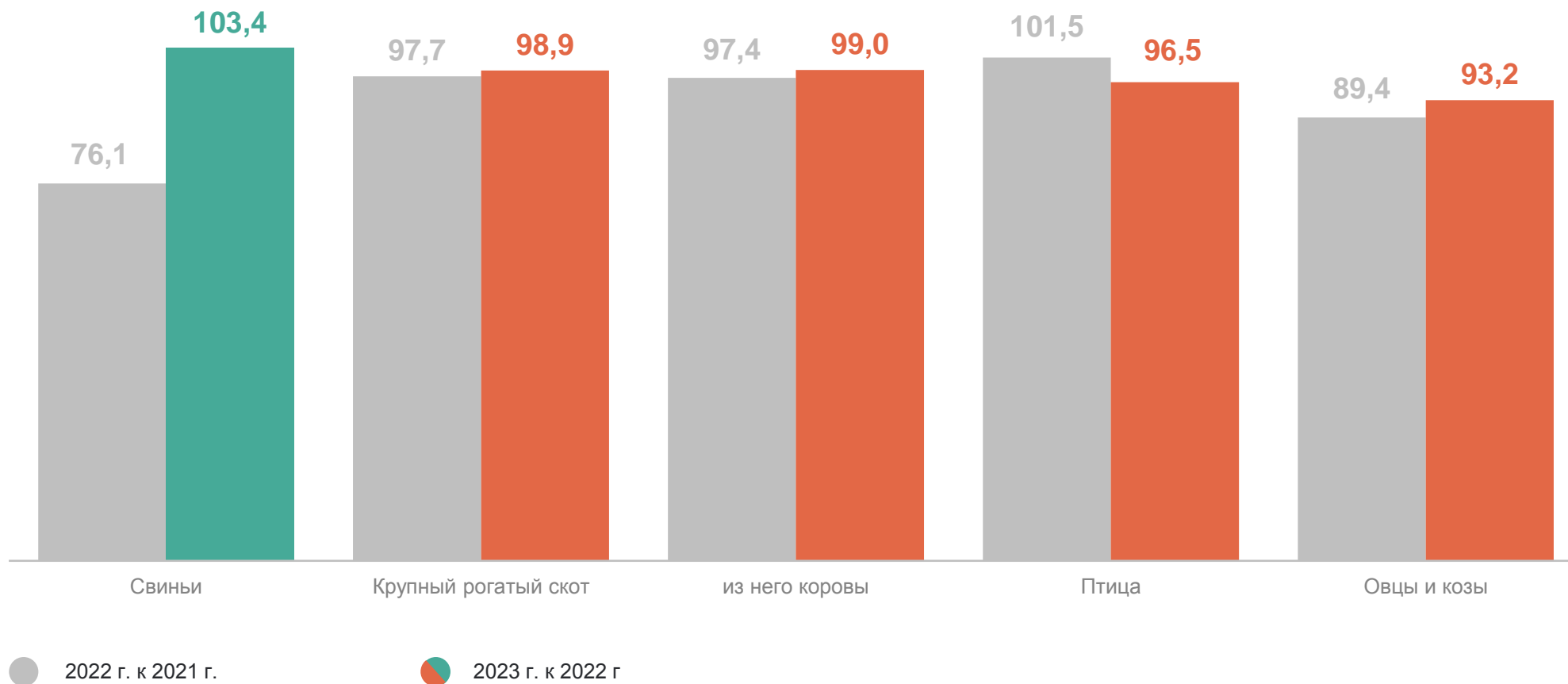
ПЕРМЬСТАТ



ПОГОЛОВЬЕ СКОТА И ПТИЦЫ В ХОЗЯЙСТВАХ ВСЕХ КАТЕГОРИЙ

ПЕРМЬСТАТ

на конец декабря, в % к соответствующему периоду предыдущего года



2

Структура поголовья скота и птицы по категориям хозяйств

СТРУКТУРА ПОГОЛОВЬЯ СКОТА И ПТИЦЫ ПО КАТЕГОРИЯМ ХОЗЯЙСТВ

ПЕРМЬСТАТ

январь – декабрь 2023 года, в % от поголовья скота и птицы в хозяйствах всех категорий

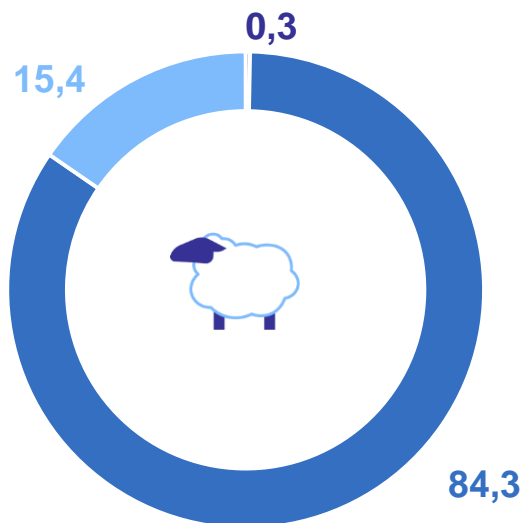


СТРУКТУРА ПОГОЛОВЬЯ СКОТА И ПТИЦЫ ПО КАТЕГОРИЯМ ХОЗЯЙСТВ

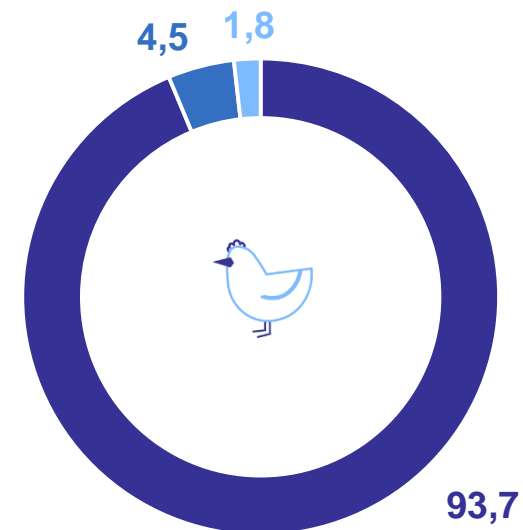
ПЕРМЬСТАТ

январь – декабрь 2023 года, в % от поголовья скота и птицы в хозяйствах всех категорий

Овцы и козы



Птица



● Сельскохозяйственные организации

● Хозяйства населения

● Крестьянские (фермерские) хозяйства и индивидуальные предприниматели

3

**Производство скота и птицы
в живом весе**

ПРОИЗВОДСТВО СКОТА И ПТИЦЫ В ЖИВОМ ВЕСЕ В ХОЗЯЙСТВАХ ВСЕХ КАТЕГОРИЙ

январь – декабрь 2023 года, тысяч тонн

ПЕРМЬСТАТ

94,6 Всего

80,4 Сельскохозяйственные организации

10,9 Хозяйства населения

3,3 Крестьянские (фермерские) хозяйства и индивидуальные предприниматели

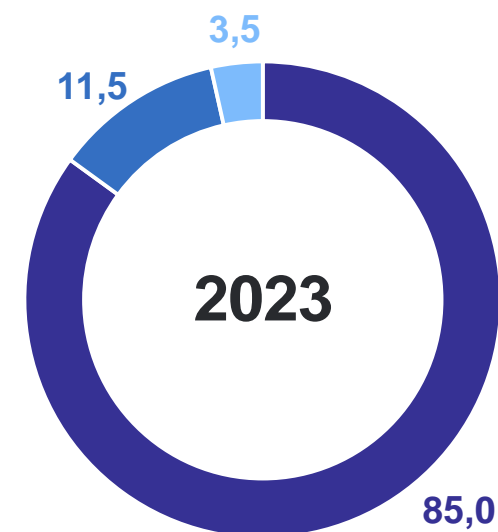
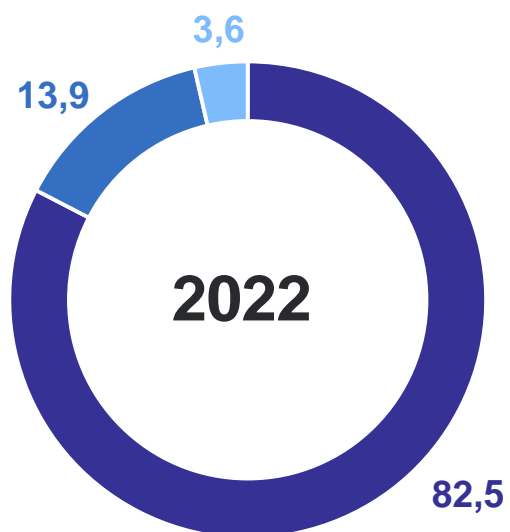
в % к январю – декабрю



СТРУКТУРА ПРОИЗВОДСТВА СКОТА И ПТИЦЫ В ЖИВОМ ВЕСЕ ПО КАТЕГОРИЯМ ХОЗЯЙСТВ

ПЕРМЬСТАТ

январь – декабрь, в % от хозяйств всех категорий



● Сельскохозяйственные организации

● Хозяйства населения

● Крестьянские (фермерские) хозяйства и индивидуальные предприниматели

4

Производство молока

ПРОИЗВОДСТВО МОЛОКА В ХОЗЯЙСТВАХ ВСЕХ КАТЕГОРИЙ

январь – декабрь 2023 года, тысяч тонн

ПЕРМЬСТАТ

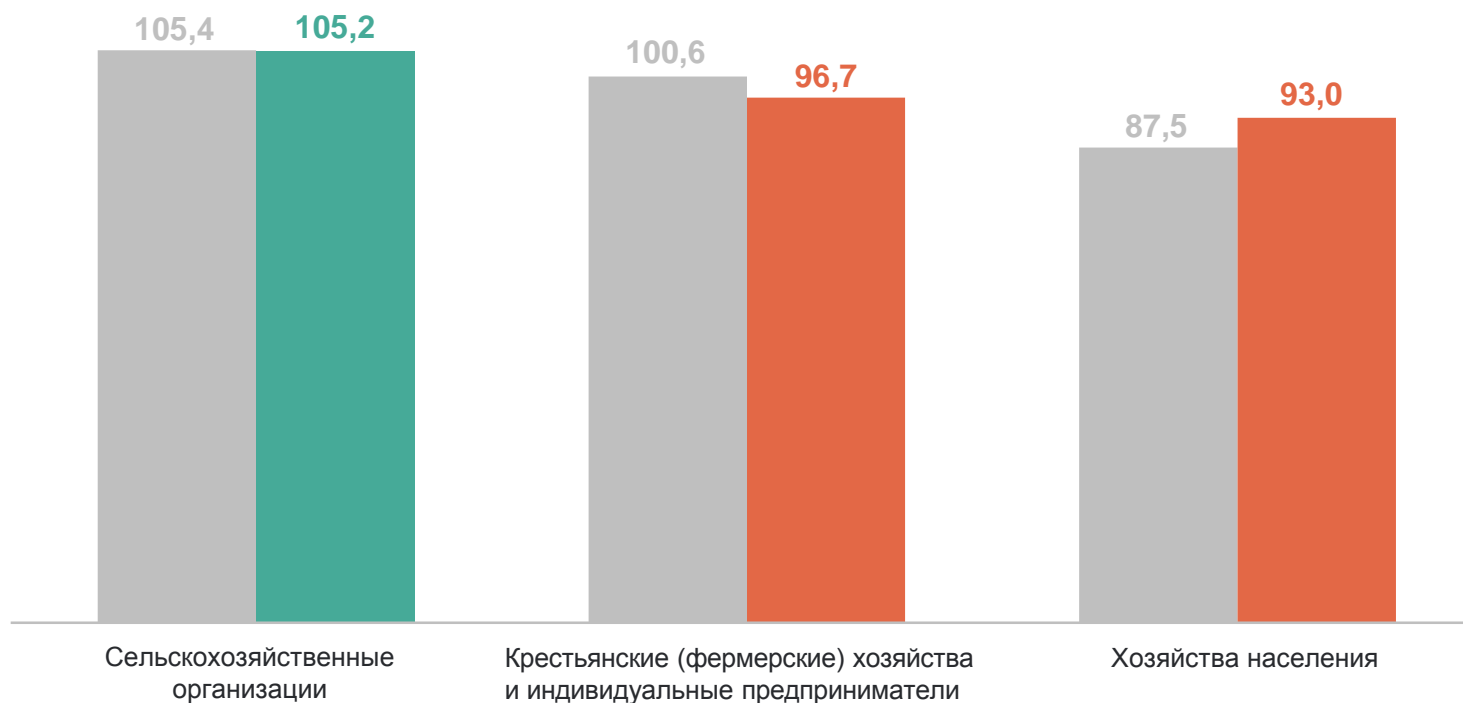
587,0 Всего

506,9 Сельскохозяйственные организации

55,3 Хозяйства населения

24,8 Крестьянские (фермерские) хозяйства и индивидуальные предприниматели

в % к январю – декабрю



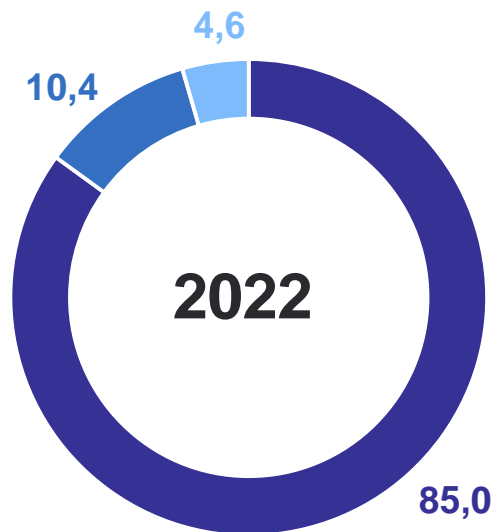
● 2022 г. к 2021 г.

● 2023 г. к 2022 г.

СТРУКТУРА ПРОИЗВОДСТВА МОЛОКА ПО КАТЕГОРИЯМ ХОЗЯЙСТВ

январь – декабрь, в % от хозяйств всех категорий

ПЕРМЬСТАТ



● Сельскохозяйственные организации

● Хозяйства населения

● Крестьянские (фермерские) хозяйства
и индивидуальные предприниматели

5

Производство яиц

ПРОИЗВОДСТВО ЯИЦ В ХОЗЯЙСТВАХ ВСЕХ КАТЕГОРИЙ

январь – декабрь 2023 года, миллионов штук

ПЕРМЬСТАТ

1443,8 Всего

1375,4

Сельскохозяйственные организации

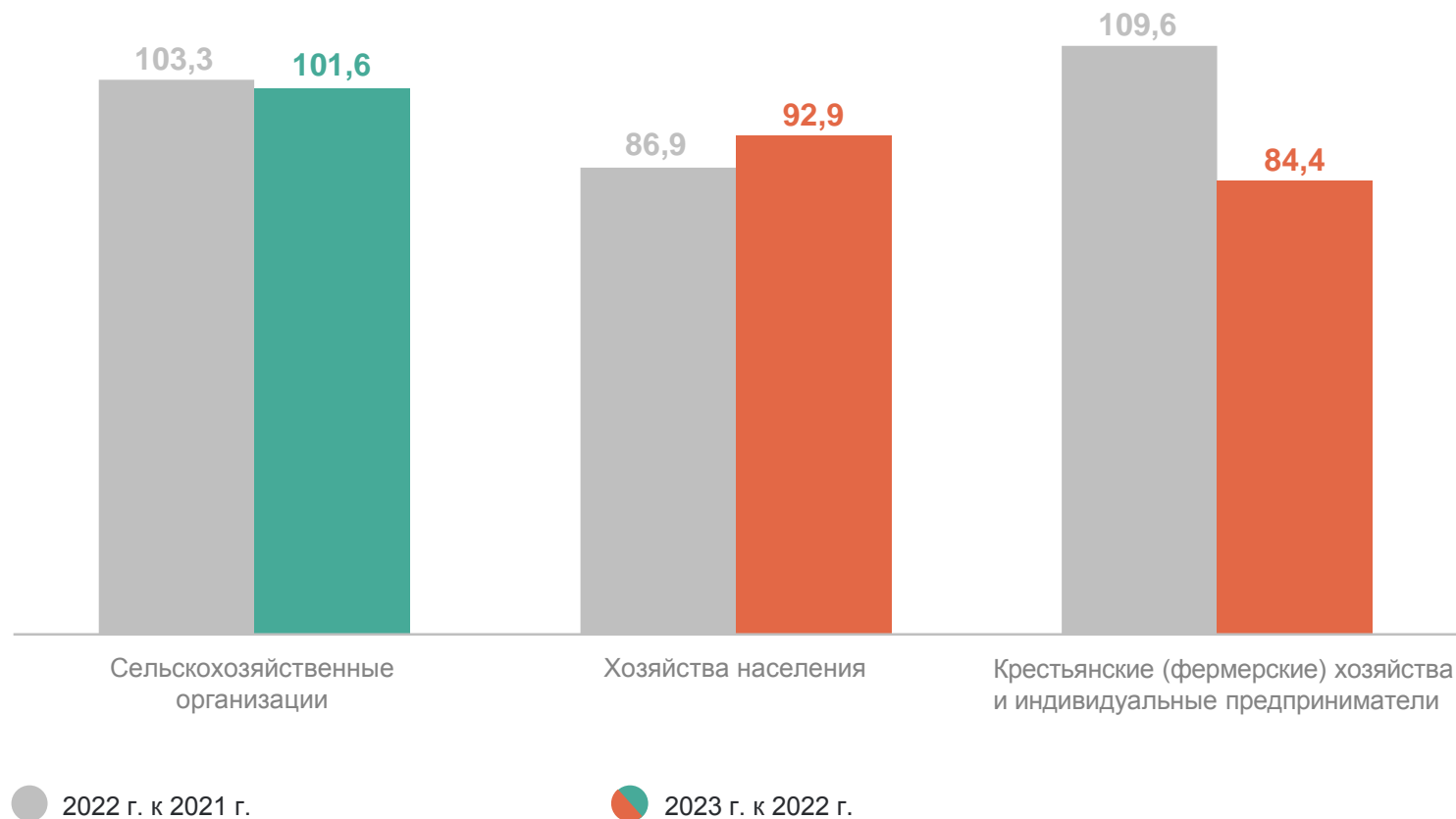
42,4

Хозяйства населения

26,0

Крестьянские (фермерские) хозяйства и индивидуальные предприниматели

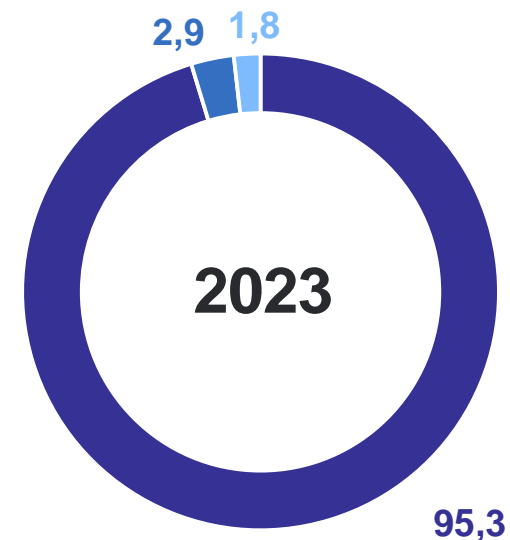
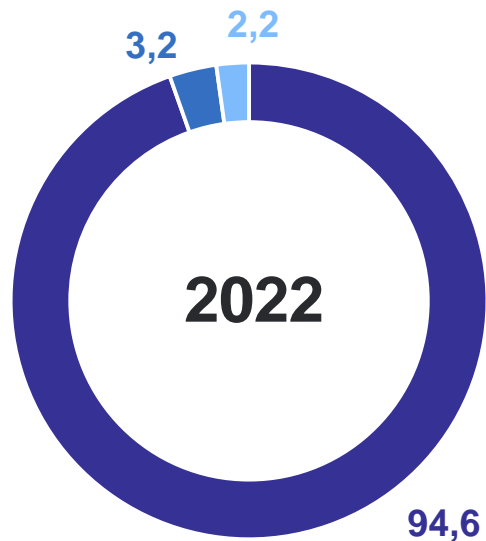
в % к январю – декабрю



СТРУКТУРА ПРОИЗВОДСТВА ЯИЦ ПО КАТЕГОРИЯМ ХОЗЯЙСТВ

январь – декабрь, в % от хозяйств всех категорий

ПЕРМЬСТАТ



● Сельскохозяйственные организации

● Хозяйства населения

● Крестьянские (фермерские) хозяйства и индивидуальные предприниматели

6

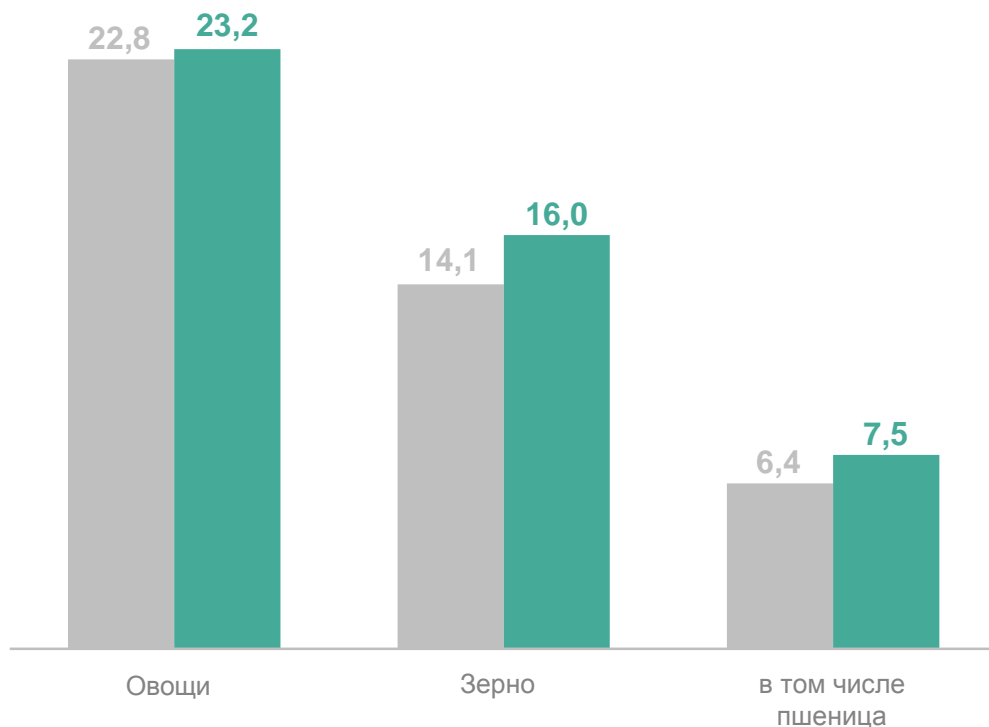
Отгружено продукции
растениеводства и животноводства

ОТГРУЖЕНО ПРОДУКЦИИ

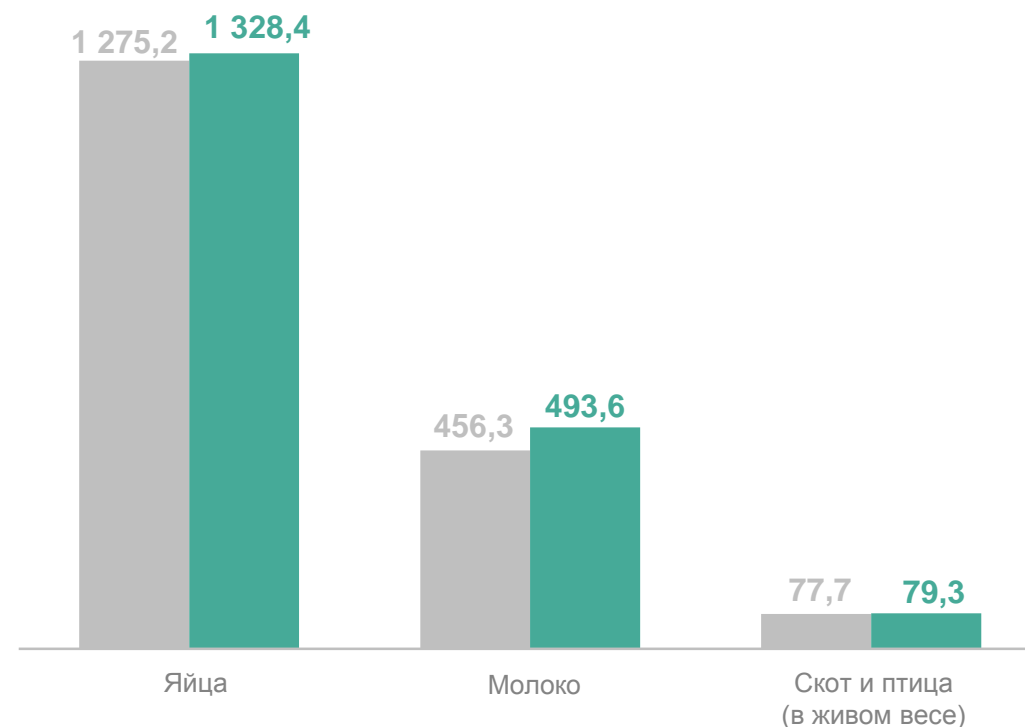
январь – декабрь, тысяч тонн, яйца – миллионов штук

ПЕРМЬСТАТ

Растениеводства*



Животноводства**



● 2022

● 2023

*Сельскохозяйственными организациями, не относящимися к субъектам малого предпринимательства.

**Крупными, средними и малыми сельскохозяйственными организациями.